

VARIOS DE CARGA:

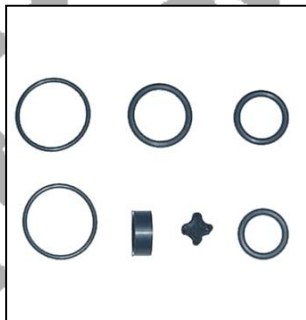
No. DE PARTE 377

REPUESTO PARA CAMARA DE AIRE DOBLE
TIPO WABCO 005 3398 24/24 925 431 0270
TRACTOCAMION SCANIA




No. DE PARTE 529

REPUESTO PARA VALVULA DE EMERGENCIA
TIPO 110376 SEALCO





No. DE PARTE 336

REPUESTO PARA VALVULA CHECK
TIPO SC-1 BENDIX




No. DE PARTE 438

REPUESTO PARA VALVULA CHECK
TIPO DEVELOPMENT PARA VALVULA
DE MANITAS




No. DE PARTE 540

REPUESTO PARA ELECTROVALVULA
TIPO TSP 450042 REXROTH PNEU
KENWORTH AEROCAB



No. DE PARTE 277

REPUESTO PARA INSERTO
DE TRANSMISION TIPO 19974


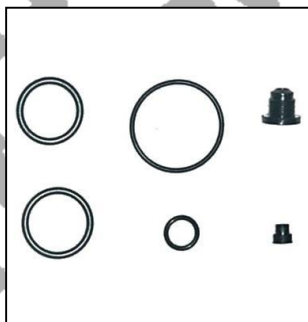


VARIOS DE CARGA:


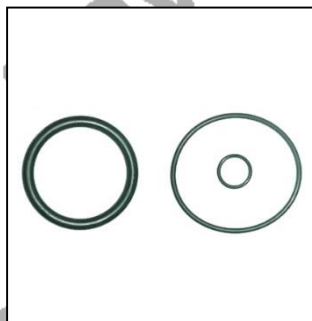
No. DE PARTE 124
REPUESTO PARA BULBO
DE TRANSMISION TIPO SP 313464




No. DE PARTE 296
REPUESTO PARA BULBO
DE TRANSMISION TIPO A-4740 CON BASE




No. DE PARTE 623
REPUESTO PARA INTER




No. DE PARTE 546
REPUESTO PARA VALVULA SPLIT
DE CAMBIOS TIPO SCANIA 1423566
K114



No. DE PARTE 221
DIAFRAGMA PARA
VALVULA
TIPO A-1000 SEALCO



No. DE PARTE 335
DIAFRAGMA PARA
VALVULA DE RELEVO
TIPO 9125 SEALCO



No. DE PARTE 268
SACAVALVULAS PARA
REPARAR VALVULAS DE
ALTURA TIPO NEWAY




VARIOS DE CARGA:


No. DE PARTE 281
RETENCION GUIA PARA VALVULA
DE TABLERO
TIPO KN20615




No. DE PARTE 393
REPUESTO PARA VALVULA
TIPO NORGREN K41DA00KS1KA2




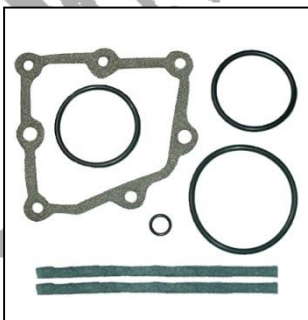
No. DE PARTE 475
REPUESTO PARA VALVULA
ELECTRONEUMATICA
TIPO SMC VZM550




No. DE PARTE 901
VALVULA DE CONTROL TIPO PARKER



No. DE PARTE 415
REPUESTO PARA DUAL
TIPO EATON-FAISA




No. DE PARTE 380
“O” RING ANCHO PARA CUERPO MEDIO
BOLSA CON 50 PZAS




VARIOS DE CARGA:

No. DE PARTE 394
HULE PARA MANITA
DE ACOPLE
BOLSA CON 10 PZS




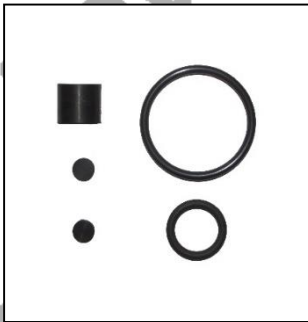
No. DE PARTE 395
HULE PARA MANITA
DE ACOPLE
BOLSA CON 50 PZS

No. DE PARTE 381
"O" RING DELGADO PARA CUERPO
MEDIO BOLSA CON 100 PZAS



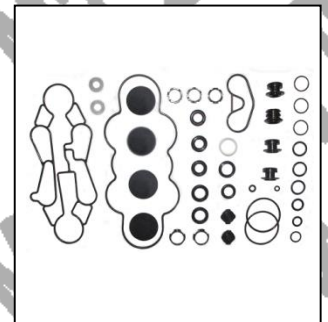

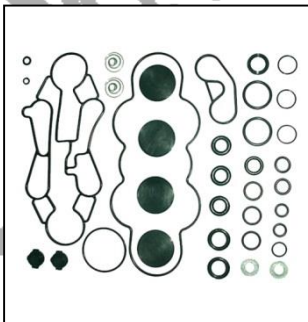
No. DE PARTE 1037
REPUESTO PARA ELECTROVALVULA
CAMION FOTON

No. DE PARTE 449
REPUESTO PARA VALVULA DE
CUATRO CIRCUITOS
TIPO AE 4439 KNORR-BREMSE




No. DE PARTE 698
REPUESTO PARA VALVULA DE
SEIS CIRCUITOS
TIPO KNORR-BREMSE AE 4526

No. DE PARTE 906
REPUESTO PARA VALVULA DE 6 CIRCUITOS
TIPO KNORR-BREMSE AE 4526
1139010F 05452 25A050 CON PLUG



VARIOS DE CARGA:

No. DE PARTE 504
REPUESTO PARA SERVO
TIPO WABCO 13/02 35 970 051 505 0
TRACTOR VOLVO



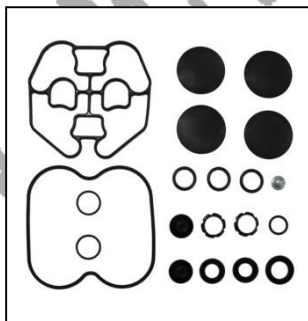
No. DE PARTE 493
REPUESTO PARA CILINDRO MAESTRO
TIPO S5547K FAG



No. DE PARTE 723
EMPAQUE PARA TAPON DE DIESEL
TIPO CT



No. DE PARTE 870
REPUESTO PARA VALVULA DE
CUATRO CIRCUITOS
TIPO KNORR-BREMSE AE 4609 07137
TRACTOR MAN



No. DE PARTE 847
REPUESTO PARA VALVULA DE
CUATRO CIRCUITOS
TIPO KNORR-BREMSE AE 44
CAMION WORKER



No. DE PARTE 900
REPUESTO PARA CILINDRO DE CLUTCH
TIPO MERITOR WABCO S 965 001 900 2

