


**CONEXIONES NECESARIAS PARA LA REALIZACION DE PRUEBAS NEUMATICAS, EN VALVULAS CON ROSCAS MILIMETRICAS:**

**No. DE PARTE 638  
TAPON M16**




**No. DE PARTE 639  
TAPON M14**



**No. DE PARTE 640  
TAPON M12**




**No. DE PARTE 641  
HEMBRA 1/4 NPT  
MACHO M16**




**No. DE PARTE 642  
HEMBRA 1/4 NPT  
MACHO M14**



**No. DE PARTE 643  
HEMBRA 1/4 NPT  
MACHO M12**



**No. DE PARTE 644  
TUBO 5/8 M22**



**No. DE PARTE 645  
HEMBRA 1/4 NPT  
MACHO M22**



**No. DE PARTE 653  
HEMBRA M12  
MACHO 1/4 NPT.**



**No. DE PARTE 664  
BOLSA DE CONEXIONES PARA PRUEBAS DE VALVULAS NEUMATICAS CON ROSCAS MILIMETRICAS**

